

Note di Rilascio Utente

Versione 12.70.20 - Tutti gli Applicativi

INFORMAZIONI AGGIORNAMENTO

Eeguire il salvataggio degli archivi prima di procedere con l'aggiornamento.
La Fix 12.70.20 può essere utilizzata come aggiornamento della versione 12.70.00 e successive.



Questo aggiornamento 12.70.20 comprende anche i programmi rilasciati con la precedente Fix 12.70.10

CONTENUTO AGGIORNAMENTO

Conversioni automatiche	1	Immobili (IMU)	7
Immobili (IMU) - Modello Ministeriale IMU	1	Aliquote e Detrazioni per l'anno 2012	7
		<i>Avvertenza</i>	7
Diagnostici	2	Dichiarazione IMU	9
Immobili (IMU) - Modello Ministeriale IMU	2	Gestione dei crediti	9
		Prima Nota Fiscale	9
Versamenti Unificati (Delega F24)	2	Comunicazione Redditi - Recupero Dati	9
Sisma Emilia - Ripresa versamenti	2	Paghe e Stipendi	9
<i>Avvertenza</i>	3	ConQuest - Aggiornamento Integrazione	9
Modulo Contabile	3	Tabellare	9
File "Intrastat" per le Dogane	3	Associazioni – Parcelle e Fatture	10
Ordinamento stampa Modello INTRA	3	Prima Nota (Versione grafica) – Addebiti	10
Unico Società di Persone /Società di Capitali/Enti NON Commerciali	3	Ripetitivi	10
Ricalcolo Acconti IRAP	3	MANUALI distribuiti con questo aggiornamento	10
Modelli Unico Società di Capitali e Enti NON Commerciali	4		
Ricalcolo Acconti	4		

Conversioni automatiche

Immobili (IMU) - Modello Ministeriale IMU

Le istruzioni ministeriali definitive prevedono che, nel caso l'immobile sia stato acquistato o venduto nell'anno, non deve essere presentata la dichiarazione IMU.

Dopo l'installazione di questo aggiornamento, al primo accesso in B.Point, viene eseguita una conversione che modifica l'opzione <L'immobile ha subito variazioni nell'anno fiscale>, deselezionandola, per gli immobili acquistati/venduti nell'anno.

L'opzione resta selezionata per le seguenti casistiche:

- ✓ Locazione finanziaria e Beni merce se presente data di acquisto (data inizio locazione).
- ✓ Fabbricato o terreno divenuto esente o escluso ai fini IMU nell'arco dell'anno corrente.
- ✓ Fabbricato o terreno che cessa di essere esente o escluso ai fini IMU nell'arco dell'anno corrente.
- ✓ Terreno divenuto area fabbricabile o viceversa.
- ✓ Terreno che diventa posseduto e condotto da coltivatore diretto o da imprenditori agricoli o da imprenditori agricoli professionali iscritti all'AIP.
- ✓ Pertinenza di abitazione principale (C/2, C/6, C/7) che cessa di avvalersi delle agevolazioni previste per l'abitazione principale ai fini IMU.

Diagnostici

Immobili (IMU) - Modello Ministeriale IMU

In data 30.10.2012 sono stati pubblicati il modello e le Istruzioni Ministeriali per la Dichiarazione IMU da presentare entro il 30.11.2012 (G.U. 05.11.2012 n.258).

Nella versione definitiva, rispetto alla bozza, è stato modificato il campo *Caratteristica di tipo "7"* che può assumere i valori:

7.1 - Immobili non produttivi di reddito fondiario, ai sensi dell'art. 43 del TUIR

7.2 - Immobili posseduti dai soggetti passivi IRES

7.3 - Immobili locati

Dopo l'installazione di questo aggiornamento, al primo accesso al modulo IMMOBILI, viene eseguito un diagnostico per individuare le anagrafiche che hanno immobili con caratteristica "7".



Al termine viene stampato l'elenco delle anagrafiche per le quali occorre modificare il campo <Caratteristica> con uno dei nuovi valori.

[Inizio documento](#)

Versamenti Unificati (Delega F24)

Sisma Emilia - Ripresa versamenti

... La normativa

L'art.11 del DL 10/10/2012, n.174, stabilisce che i pagamenti di *tributi, di contributi previdenziali ed assistenziali e dei premi per l'assicurazione obbligatoria*, sospesi ai sensi dei Decreti del Ministero dell'Economia e delle Finanze del 1.6.2012 e del 24.8.2012 e, dell'art.8 c.1 del DL 6.6.2012 n.74, devono essere effettuati entro il 16 dicembre 2012, senza l'applicazione di sanzioni e di interessi.



Gli emendamenti parlamentari in discussione in questi giorni potrebbero modificare quanto stabilito con la normativa citata pertanto, prima di procedere con le operazioni di gestione e stampa, verificare la validità legislativa.

Interventi software

È stata creata una nuova scadenza delega denominata:

45 - Ripresa versamenti terremoto Emilia con data scadenza 16/12/2012

In questa scadenza possono confluire tutti i pagamenti sospesi da giugno a novembre, relativamente alle seguenti imposte e contributi:

IVA

Ritenute

Imposte sui Redditi e IRAP

IMU

Contributi previdenziali e assistenziali (IVS comprese le rate fisse, gestione separata, contributi CIPAG)

Modalità operative

ALTRI ADEMPIMENTI 61.Versamenti Unificati - 01.Gestione versamenti

Richiamare l'anagrafica interessata e selezionare la funzione "*PI Preleva importi da applicativo*".

Nella videata proposta impostare il valore (N) in corrispondenza delle imposte/contributi da NON recuperare:

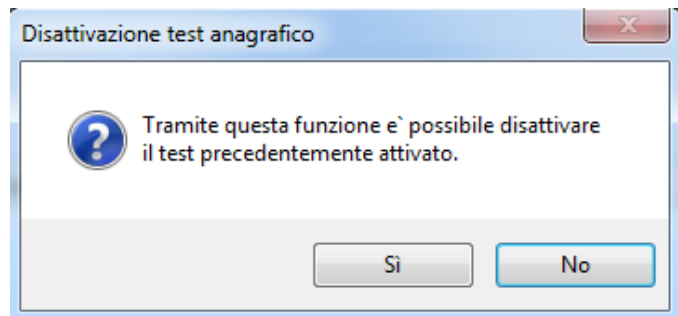
Ritenute 770			IVA Periodica			Dichiarazione IVA			IVS Quota Fissa		
Maggio	scad.6	<input type="checkbox"/>	Maggio	scad.6	<input type="checkbox"/>	4 rata	scad.6	<input type="checkbox"/>			
Giugno	scad.7	<input type="checkbox"/>	Giugno	scad.7	<input type="checkbox"/>	5 rata	scad.7	<input type="checkbox"/>			
Luglio	scad.8	<input type="checkbox"/>	Luglio	scad.8	<input type="checkbox"/>	6 rata	scad.8	<input type="checkbox"/>	2 rata	scad.8	<input type="checkbox"/>
Agosto	scad.9	<input type="checkbox"/>	Agosto	scad.9	<input type="checkbox"/>	7 rata	scad.9	<input type="checkbox"/>			
Settemb.	scad.10	<input type="checkbox"/>	Settem.	scad.10	<input type="checkbox"/>	8 rata	scad.10	<input type="checkbox"/>			
Ottobre	scad.11	<input type="checkbox"/>	Ottobre	scad.11	<input type="checkbox"/>	9 rata	scad.11	<input type="checkbox"/>	3 rata	scad.11	<input type="checkbox"/>
Unico / IRAP			IMU								
Saldo	scad.23	<input type="checkbox"/>	1 rata	scad.28	<input type="checkbox"/>						
Acconto	scad.24	<input type="checkbox"/>	2 rata	scad.44	<input type="checkbox"/>						

Confermando il prelievo, i tributi presenti negli applicativi interessati vengono riportati in delega.

Disattivazione opzione "Sospensione versamenti a seguito di calamità naturali"

ALTRI ADEMPIMENTI 61-09-14-13.Sosp.Per Eventi Calam.

Cliccando sul nuovo bottone [Disattiva test anagrafico] è possibile disattivare l'opzione di sospensione in precedenza attivato; viene richiesta ulteriore conferma prima di proseguire:



Rispondendo (Si), viene proposto l'elenco delle anagrafiche per le quali è possibile disattivare l'opzione <Sospensione versamenti a seguito di calamità naturali> presente nella funzione "AI Altre Informazioni" (*ALTRI ADEMPIMENTI 61-01.Gestione Versamenti → Dati Generali*).

Avvertenza

I contributi sospesi nell'applicativo **PAGHE** e le rate sospese nell'applicativo **Autoliquidazione INAIL** vengono riportate automaticamente nelle scadenze periodiche (es. 12-Dicembre) utilizzando le rispettive gestioni dei *versamenti sospesi*.

[Inizio documento](#)

Modulo Contabile

File "Intrastat" per le Dogane

La procedura di generazione del file INTRASTAT permette di generare il file telematico anche nella modalità prevista per l'invio tramite il *portale* delle Dogane.

All'interno della procedura di generazione del file telematico, la domanda che consente di generare il file in formato Entratel, è stata integrata con la nuova opzione (D)ogane:

"GENERARE ANCHE IL TELEMATICO ENTRATEL O DOGANE
(E)ntratel/(D)ogane/(N)o?"

Rispondendo (D)ogane, la procedura richiede l'inserimento del "Codice Utente" con cui l'intermediario si è accreditato presso le Dogane.

Ordinamento stampa Modello INTRA

Modificato l'ordinamento della stampa del Modello INTRA dei righe non legati a movimenti contabili. Questi ultimi vengono ora riportati in ordine di caricamento ovvero, in conformità con tutti gli help che li visualizzano.

[Inizio documento](#)

Unico Società di Persone /Società di Capitali/Enti NON Commerciali


Ricalcolo Acconti IRAP

Scelta FISCALE 23/24-11-13.Ricalcolo Acconti → IR Dichiarazione IRAP

Rilasciata la procedura di "Ricalcolo acconti" per la rideterminazione dell'importo dovuto ai fini IRAP dalle "Società NON operative".

Modalità operative

- Dal menu "Problematiche Varie" selezionare la scelta "Ricalcolo acconti" e richiamare l'anagrafica soggetta al ricalcolo. Dalla scelta "*IR Dichiarazione IRAP → DA Dati per calcolo imposta Impresa/Professionalist*" e valorizzare il nuovo campo <Reddito minimo società non operative> necessario al ricalcolo dell'acconto:

SOCIETA' NON OPERATIVE
 Gli acconti 2012 devono essere calcolati tenendo conto delle disposizioni in materia di societa' non operative (art.2 c.36decies/undecies D.L. 138/11)
 Reddito minimo societa' non operative  (+)

➤ Confermando la variazione, le rate di ACCONTO IRAP vengono ricalcolate.

Nuova Funzione "CA Calcoli Acconti"

Scelta FISCALE 23/24-11-13. Ricalcolo Acconti → IR Dichiarazione IRAP → Utilità_1 → CA Calcolo acconti

Le nuove rate sono visualizzate nella funzione "**CA Calcolo acconti**":

SVILUPPO CALCOLO ACCONTI

Data scadenza versamento 1^ acconto

Acconti IRAP

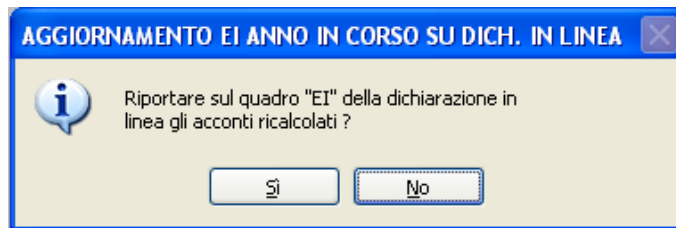
PRIMO ACCONTO

Acconto versato	Acconto ricalcolato	Differenza	Interessi 4%
<input type="text" value="1.412,80"/>	<input type="text" value="1.724,80"/>	<input type="checkbox"/> <input type="text" value="312,00"/>	<input type="checkbox"/> <input type="text" value="4,65"/>

SECONDO ACCONTO

Acconto ricalcolato

In uscita dalla procedura di "Ricalcolo Acconti" è possibile effettuare il riporto, degli importi ricalcolati, nella funzione "EI *Estremi Imposte*" della Dichiarazione Originaria:



Sezione Versamenti

Scelta FISCALE 23/24-09-03-03-01

- Eseguire la funzione "*Abilita importi delega*" per riportare gli importi della I rata, degli interessi e della II rata di acconto nella Delega con **scadenza 24**.
- Procedere all'invio telematico della Delega F24.

Tabulato di controllo

Scelta FISCALE 23/24-11-12

- Eseguire il tabulato di controllo "Stampa ricalcolo Acconti".

Inizio documento

Modelli Unico Società di Capitali e Enti NON Commerciali

Ricalcolo Acconti

Scelta FISCALE 24-11-13

Rilasciata la procedura di "Ricalcolo acconti" per la rideterminazione dell'importo dovuto a titolo PRIMO e SECONDO ACCONTO, per i contribuenti Titolari di Reddito di impresa.

Modelli Unico SC e ENC - Quadri di impresa

Modalità operative

- Dal menu "Problematiche Varie" selezionare la scelta "Ricalcolo acconti" e richiamare l'anagrafica soggetta al ricalcolo.
- Confermare la richiesta di "**Recupero Dati da Unico xx 2011**" (la Dichiarazione Originaria rimane protetta da telematico e quindi, inalterata rispetto a quella inviata in quanto viene eseguita una copia).

- All'interno del quadro d'impresa gestito, nella funzione "Calcolo acconti", è stato inserito un nuovo rigo <Costo dei beni di impresa in godimento ai soci>, necessario al ricalcolo dell'acconto:

Descrizione	Segno	Importo
AUTOVETTURE AUTOCARAVAN CICLOMOTORI MOTOCICLI		
- Variazione quote ammortamento deducibile	(-)	0
- Variazione canoni locazione finanziaria deducibili	(-)	0
- Variazione canoni locazione e noleggio	(-)	0
- Variazione altre spese (carta carburante etc..)	(-)	0
DEDUZIONI PER DETASSAZIONE E ALTRI CASI		
- Deduzione per "Reti d'impresa"	(+)	0
- Deduzione forfettaria distributori carburante	(+)	0
- Costi relativi ai beni di impresa in godimento ai soci	(+)	1.000
- Cooperative Maggior quota di utile netto da assoggettare a tassazione	(+)	0
- Maggior/Minor quota reddito Immobili storici	(+/-)	+0
- []	(+/-)	+0
- []	(+/-)	+0
- []	(+/-)	+0
Reddito rideterminato per acconti		+416.289
Reddito rideterminato acconti ad aliquota agevolata		+0

- Compilati i rigi e confermata la variazione, la procedura ricalcola le rate di acconto IRES, Maggiorazione IRES e, solo per il Modello Unico SC le ADDIZIONALI IRES.

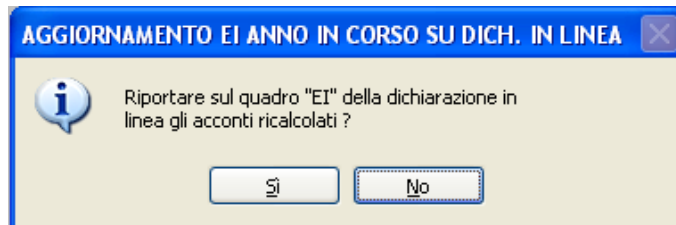
Nuova Funzione "CA Calcoli Acconti"

Scelta FISCALE 24-01.Gestione dati società → Utilità_1 → CA Calcolo acconti

Le nuove rate sono visualizzate nella funzione "CA **Calcolo acconti**":

Sezione	Descrizione	Importo
Acconti IRES	PRIMO ACCONTO	
	Acconto versato	16.574,80
	Acconto ricalcolato	18.774,80
	Differenza	2.200,00
SECONDO ACCONTO	Acconto ricalcolato	28.162,20
	Interessi 4%	32,76
Acconti Maggiorazione IRES	PRIMO ACCONTO	
	Acconto versato	100,00
	Acconto ricalcolato	1.200,00
	Differenza	1.100,00
SECONDO ACCONTO	Acconto ricalcolato	1.400,00
	Interessi 4%	17,00
Acconti Addizionale IRES	PRIMO ACCONTO	
	Acconto versato	12.000,00
	Acconto ricalcolato	12.600,00
	Differenza	600,00
SECONDO ACCONTO	Acconto ricalcolato	6.300,00
	Interessi 4%	9,00

In uscita dalla procedura di "Ricalcolo Acconti" è possibile effettuare il riporto, degli importi ricalcolati, nella funzione "EI *Estremi Imposte*" della Dichiarazione Originaria:



Società NON Operative

1. Società che hanno ricevuto risposta NEGATIVA all'interpello di disapplicazione della disciplina delle società non operative e non hanno pagato il PRIMO acconto
 Questi soggetti devono compilare il prospetto delle società non operative presente nella funzione "Calcolo accounti":

Dati Generali Quadro RF **Calcolo Accounti**

Gli accounti devono essere calcolati tenendo conto delle modifiche relative alle società non operative (art.2 c.36-duodecies D.L. 138/2011)

Se nel 2011 la società vanta una causa di esclusione o disapplicazione anche mediante interpello barrare la casella

	2008	2009	2010
Esclusione/Disapplicazione	Nessuno dei casi previsti	Nessuno dei casi previsti	Nessuno dei casi previsti
Interpello	<input type="checkbox"/>	<input type="checkbox"/>	<input type="checkbox"/>
Reddito di impresa	0	0	0
Reddito minimo	0	0	0
Perdita	0	0	0

Forzatura

La società è in perdita sistematica o con reddito inferiore al minimo di cui all'art.30 c.3 L.724/94
 La società NON è in perdita sistematica o con reddito inferiore al minimo di cui all'art.30 c.3 L.724/94

Calcolo del reddito minimo presunto per accounti

	Valore d'esercizio	Percentuale
Titoli e crediti	0	1,50%
Immobili e altri beni	0	4,75%
Immobili A/10	0	4%
Immobili abitativi	0	3%
Altre immobilizzazioni	0	12%
Beni piccoli comuni	0	1,9%
REDDITO PRESUNTO		0
Redditi esclusi e altre agevolazioni		0
REDDITO MINIMO		+0

2. Società che hanno ricevuto risposta NEGATIVA all'interpello di disapplicazione della disciplina delle società non operative ed hanno pagato il PRIMO acconto
 Questi soggetti devono barrare la relativa casella della funzione "Calcolo Accounti":

Se nel 2011 la società vanta una causa di esclusione o disapplicazione anche mediante interpello barrare la casella

Sezione Versamenti

Scelta FISCALE 24-09-03-03-01

- Eseguire la funzione "Abilita importi delega" per riportare gli importi della I rata, degli interessi e della II rata di acconto nella Delega con **scadenza 24**.
- Procedere all'invio telematico della Delega F24.

Tabulato di controllo

Scelta FISCALE 24-11-12

- Eseguire il tabulato di controllo "Stampa ricalcolo Accounti".

Inizio documento

Immobili (IMU)

Aliquote e Detrazioni per l'anno 2012

Avvertenza

Aggiornamento aliquote IMU

La procedura di allineamento automatico delle aliquote e detrazioni, da utilizzare nel calcolo del saldo IMU per l'anno 2012 non viene rilasciata con questo aggiornamento in quanto, ad oggi non è possibile attingere dal sito ANCI informazioni dettagliate ed attendibili.



Si consiglia di provvedere manualmente all'aggiornamento di aliquote e detrazioni seguendo le modalità operative di seguito riportate e che non hanno subito variazioni rispetto allo scorso anno.

Aggiornamento delle tabelle

Scelta FISCALE 29-13-03.Aliquote/Versamenti Comuni → I-ALIQUOTE GESTIONE IMMOBILI STANDARD

Scelta FISCALE 21/22/23/24-01.Gestione Contribuenti/Società → Quadro Terreni/Fabbricati → Dati ICI/IMU → Variazione Aliquote IMU

Comune: TORINO Prov. TO CAP 10100 Limite di versamento 0,000

Esenzione agricoltori montani

Aliquote: Anno corrente
 Tipologia: Fabbricati

Dati fonte ANCI

Presenza di Delibera Ordinaria 0,00
 Abit. Principale 0,00
 Detrazione 0,00

Tipo	Descrizione	Operatore	Data variaz.	Ora	Aliquota	Detrazione	% Imposizione	% Imposta di scopo
001	ABITAZIONE PRINCIPALE	a1	03/04/2012	11.53	3,00	200,00	100,00	0,00
002	ABITAZIONE PRINCIPALE - IMPOSTA RIDOTTA	a1	26/03/2012	16.56	4,00	200,00	100,00	0,00
003	ABITAZIONE PRINCIPALE (DETRAZIONE ELEVATA)	a1	26/03/2012	16.56	4,00	200,00	100,00	0,00
004	DIVERSO DA ABITAZIONE PRINCIPALE	a1	26/03/2012	16.56	7,60	0,00	100,00	0,00
005	SFITTO	a1	30/11/2004	00.00	7,00	0,00	100,00	0,00
006	LOCATO CON CONTRATTO LOCAZIONE REGISTRATO	a1	30/11/2004	00.00	7,00	0,00	100,00	0,00
008	IN CORSO DI RESTAURO	a1	26/03/2012	16.56	7,60	0,00	50,00	0,00
009	UFFICI	a1	26/03/2012	16.56	7,60	0,00	100,00	0,00
010	LOCATO ABIT. PRINCIP.	a1	26/03/2012	16.56	7,60	0,00	100,00	0,00
011	ANZIANI E DISABILI	a1	26/03/2012	16.56	7,60	0,00	100,00	0,00
012	NON LOCATO	a1	26/03/2012	16.56	7,60	0,00	100,00	0,00
013	ABITAZIONE PRINCIPALE FAMILIARI I° GRADO	a1	26/03/2012	16.56	4,00	200,00	100,00	0,00

Esci

- Selezionare il **comune soggetto alla variazione**.
- Confermare il campo **<Aliquote = Anno corrente>** (l'opzione "Aliquote DL 201/2011" visualizza le aliquote base nazionali).
- Valorizzare il campo **<Tipologie>** (se l'accesso è avvenuto dal quadro immobili - Mod.730/Unico - il campo non è accessibile).
- Selezionando un rigo della griglia, viene ricordata la data dell'ultimo aggiornamento delle aliquote; confermare e continuare con le variazioni:

ALIQUOTE ICI - Gestione Standard

Tipo: 001 Descrizione: ABITAZIONE PRINCIPALE

Operatore: a1 Data variazione: 20/03/2012 Ora variazione: 12.29

Aliquota: 4,00 Detrazione: 200,00 % Imposizione: 100,00 % Imposta di scopo: 0,00

Salva Esci Annulla

Verifica delle DELIBERE COMUNALI

Nella scheda [Dati Identificativi] dell'immobile, dal bottone [Aggancio Delibera Comunale] è visualizzata la delibera comunale pubblicata sul sito del Ministero delle Finanze:

Dati Identificativi | **Dati Irpef** | Dati ICI/IMU | Dati Integrativi | Comproprietari | Contitolari | Annotazioni

LOCALIZZAZIONE

Comune: Codice Catastale Comune: L219 C.A.P.: 10100 Prov.: TO

Indirizzo: Bene storico

DATI CATASTALI

Sezione: 1 Foglio: 2 Particella: 3 / Subalterno: 58 Terreno/Urbano: Urbano Ex rurale: Intero/Porzione: Porzione

Numero Protocollo: 111 Data: 20/05/2010 Comune Ag. Territorio: TORINO Cod. Ufficio Ag. Territorio: 112

CALCOLO RENDITA

Rendita manuale Zona Censuaria: 1 Categoria Catastale: C/3 Classe: 1

Tariffa: 3.600 Superficie(mq): 150,0 Rendita in Lire: 540.000 Rendita in Euro: 278,89

Data Acquisto: 00/00/0000 Data Cessione: 00/00/0000 Totale Giorni 2011: 365

Dipartimento delle Finanze - Fiscalità locale - Imu - Risultato ricerca - Windows Internet Explorer

http://www.finanze.it/dipartimentopolitichefiscali/fiscalita/

DIPARTIMENTO DELLE Finanze
IL PORTALE DELL'AMMINISTRAZIONE FINANZIARIA

MEF Ministero dell'Economia e delle Finanze

Ricerca

Missione Organigramma Servizi on line Consultazione Bandi e concorsi Mobile RSS

Accessibilità

Ti trovi in: [Home](#) - [Fiscalità locale](#) - [Imu](#) - [Ricerca](#) - [Comuni](#) - Risultato ricerca

IMU: Regolamenti e delibere

Risultato interrogazione

Tipo tributo: IMU - Imposta Municipale Propria
Anno: 2012

Comune	Codice	Provincia
TORINO	L219	TO

Delibere di approvazione delle aliquote

Tabella di Studio

Scelta FISCALE 29-13-09

È possibile inibire la variazione delle aliquote già modificate nell'anno in corso ad altri operatori dello studio, valorizzando il campo <Variazione aliquote consentita ad altri operatori> con (N):

Gestione completa dati immobili IRPEF/IRPEG	S
Controllo congruita' dati immobili e visualizzazione in tempo reale	N
Controllo data di elaborazione	N
Gestione esiti di Stampa	N
Utilizzo Crediti (Compensazione Debiti con eventuali Crediti)	O
Variazione aliquote consentita ad altri operatori	N
Visualizzazione automatica annotazioni sul comune	S
Visualizzazione HELP immobili dall'ultimo versato	N

Dichiarazione IMU

Scelta FISCALE 29-01

Allineata la procedura di gestione della Dichiarazione IMU alla versione definitiva del Modello ed Istruzioni Ministeriali approvati con il Decreto del 30 ottobre 2012 - Min. Economia e Finanze, GU n.258 del 5 novembre 2012.



Le modalità operative sono riportate nelle note allegate all'aggiornamento 12.70.00 - Capitolo "Immobili (IMU)".

Gestione dei crediti

Scelta FISCALE 29-01

Allineata la procedura di calcolo e di gestione dei crediti ai fini IMU alle Istruzioni Ministeriali definitive.



La normativa permette la compensazione solo della quota comunale nell'ambito dello stesso Comune; non può essere compensata la quota statale.

[Inizio documento](#)

Prima Nota Fiscale

Comunicazione Redditi - Recupero Dati

Scelta ALTRI ADEMPIMENTI 66-07-01

Per i Modelli 730/Unico è previsto il recupero dei dati presenti nell'anno fiscale precedente e di quelli presenti nell'anno fiscale corrente.

Nel caso in cui per l'anagrafica in gestione siano presenti, nel periodo fiscale precedente o corrente, i quadri FA *Familiari a carico* e/o B *Fabbricati* e/o E/P *Oneri e spese*, nelle relative gestioni è possibile selezionare l'anno da recuperare:

Videata di recupero dati da quadro B



Anche se sono presenti dati nell'anno fiscale precedente, viene proposta l'opzione di recupero da "Anno Corrente".

Confermando il prelievo, i dati recuperati saranno disponibili per la gestione della Prima Nota Fiscale.

[Inizio documento](#)

Paghe e Stipendi

ConQuest - Aggiornamento Integrazione Tabellare

Sono stati aggiornati i dati tabellari previsti dai rinnovi dei contratti collettivi fino al periodo Febbraio 2013. Selezionando il Modulo Paghe e Stipendi, in presenza di ConQuest, è possibile aggiornare automaticamente le tabelle interessate ed ottenere la stampa con il dettaglio dei contratti ed i relativi valori modificati.

[Inizio documento](#)

Associazioni – Parcelle e Fatture

Prima Nota (Versione grafica) – Addebiti Ripetitivi

Scelta ASSOCIAZIONI 71/74-01-01-14 / Scelta STUDIO 71-01-01-14

Nuova modalità di creazione dell'addebito in alternativa a quelle già presenti ovvero, richiamo di più clienti ma uno alla volta:

Se il campo <Tipo Generazione> viene valorizzato con (N)essuna Prenotazione, appare una videata dove indicare il cliente al quale creare l'addebito:

Confermare cliccando sul bottone [Salva] per proseguire con il richiamo di altri clienti.



Altri dettagli sono riportati nel manuale operativo "Prestazioni giornaliere ed Emissione documenti, Variazione Documenti" aggiornato a questo rilascio (*nome file 'm7prinot.pdf'*).

Inizio documento

MANUALI distribuiti con questo aggiornamento

MODULO	TITOLO del MANUALE	Nome file
ASSOCIAZIONI/STUDIO	↳ Prestazioni giornaliere, Emissione e Variazione Documenti	'm7prinot.pdf



Come consultare la documentazione dalla Barra degli strumenti

La documentazione consultabile in B.Point SOLUTION PLATFORM, è suddivisa in sezioni:

****ULTIMI RILASCIATI	DOCUMENTI	→	Posta nella parte superiore dell'elenco, con tutti i documenti rilasciati con l'aggiornamento
****GUIDE OPERATIVE		→	Contiene le guide di riferimento di tipo operativo.
****MANUALI		→	Suddivisi per aree di competenza: CONTABILE-FISCALE-PAGHE-AZIENDALE-STUDIO/ASSOCIAZIONI
****STORICO RILASCIO	NOTE DI	→	Posta a fondo elenco, con le note di rilascio distribuite a partire dalla release 11.00

La suddivisione delle note di rilascio è per tipologia di utenza:

NR TUTTI gli UTENTI - Ver. 12.00.xx		→	Informazioni su Moduli utilizzati da tutti gli utenti
NR STUDIO - Ver. 12.00.xx		→	Informazioni su Adempimenti a carattere CONTABILE, FISCALE e GESTIONE dello STUDIO
NR Utenti PAGHE - Ver. 12.00.xx		→	Informazioni su Moduli utilizzati per la GESTIONE DEL PERSONALE
NR Utenti AZIENDA - Ver. 12.00.xx		→	Informazioni sul Modulo AZIENDALE



WEB SEMINAR

Per formare ed aggiornare il personale di Studio in tempi rapidi.

Comodamente dallo Studio, seguire il corso in diretta (possibilità di rivederlo in un momento successivo il corso è anche disponibile in modalità registrata)

Subito operativi, i Web Seminar offrono una formazione puntuale, approfondita ed interattiva

Filo diretto con WKI, i Web Seminar sono tenuti direttamente dagli esperti WKI ai quali, in modo interattivo, è possibile porre domande e chiedere chiarimenti durante l'evento.

Inizio documento